

わが家の防災対策&チェック

家の中の安全対策

事前に準備出来ているか、チェック✓しましょう。

1

□ 家の中に逃げ場としての安全な空間をつくる

部屋がいくつもある場合は、人の出入りが少ない部屋に家具をまとめて置く。無理な場合は、少しでも安全なスペースができるよう配置換えする。



3

□ 家具の転倒を防ぐ

家具と壁や柱の間に遊びがあると倒れやすい。家具の下に小さな板などを差し込んで、壁や柱によりかかるように固定する。また、金具や固定器具を使って転倒防止策を万全に。



2

□ 安全に避難するため、出入口や通路にものを置かない


玄関などの出入口までの通路に、家具など倒れやすいものを置かない。また、玄関にいろいろなものを置くと、いざというときに、出入口をふさいでしまうことも。



家具の転倒、落下を防ぐポイント

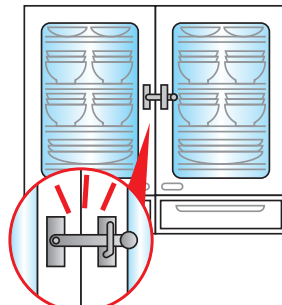
タンス・本棚

L字金具や支え棒などで固定する。二段重ねの場合はつなぎ目を金具でしっかり連結しておく。



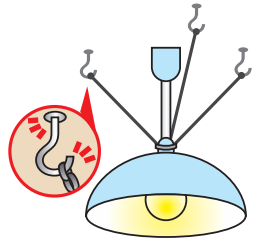
食器棚

L字金具などで固定し、棚板には滑りにくい材質のシートやふきんなどを敷く。重い食器は下の方に置く。扉が開かないように止め金具をつける。



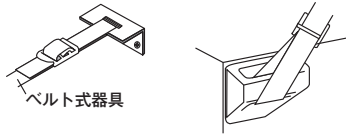
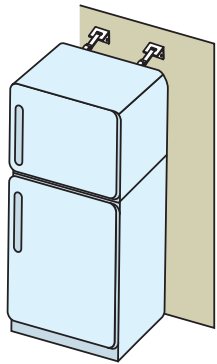
照明

チェーンと金具を使って数箇所止める。



冷蔵庫


転倒防止用ベルトで固定します。



冷蔵庫裏面の取手にベルトを通して、なるべく壁に寄せて固定する。

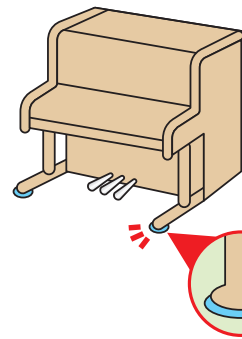
テレビ

できるだけ低い位置に固定して置く(家具の上など、高い位置はさける)。



ピアノ

転倒防止専用金具などで固定する。脚には、すべり止めをつける。



家の周囲の安全対策

事前に準備出来ているか、チェック✓しましょう。

□ 屋根

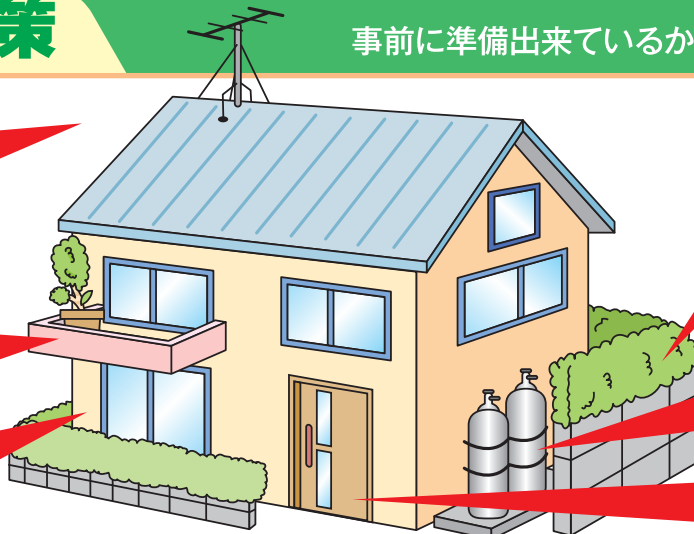
不安定な屋根のアンテナや、屋根瓦は補強しておく。

□ ベランダ

植木鉢などの整理整頓を。落ちる危険がある場所には何も置かない。

□ 窓ガラス

飛散防止フィルムをはる。



□ ブロック塀・門柱

土中にしっかりと基礎部分がないもの、鉄筋が入っていないものは危険なので補強する。ひび割れや鉄筋のさびも修理する。

□ プロパンガス

ボンベを鎖で固定しておく。

□ 非常口の確保

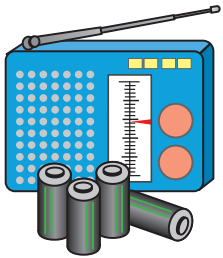
非常時持出品の準備&チェック

いざというときすぐに持ち出せるように、日ごろから準備・点検しておきましょう。

非常時持出品(例)

事前に準備出来ているか、チェック✓しましょう。

携帯ラジオ



- ラジオ
- 電池(多めに用意)

救急医療品



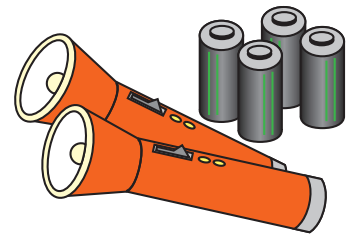
- 常備薬
- 絆創膏
- 傷薬
- 包帯
- 風邪薬
- 胃腸薬
- 消毒薬

貴重品



- 現金
- 預貯金通帳
- 印鑑
- 運転免許証
- 健康保険証
- 権利証書

懐中電灯



- 懐中電灯(出来れば一人にひとつ)
- 電池(多めに用意)

非常食品等

- 非常用食品
- ミネラルウォーター
- 離乳食
- 粉ミルク



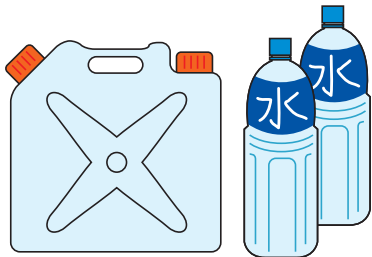
その他

- 衣類(下着・上着など)
- 生理用品
- ポリ袋
- 紙皿・紙コップ
- 保温シート
- ウェットティッシュ
- ヘルメット・防災ずきん
- 防災マップ(本書)
- タオル
- 紙おむつ
- 万能ナイフ・ハサミ
- マスク・軍手
- 雨具(レインコートなど)
- ライター・マッチ
- ラップフィルム・アルミホイル(止血や食器にかぶせて使う)

非常時用備蓄品(例)

災害復旧までの数日間(一週間)を生活できるようにチェック✓しましょう。

飲料水




- 飲料水としてペットボトルや缶入りのミネラルウォーター(1人1日3リットルを目安に)又は貯水した防災タンクなど

非常食品



- お米(缶詰・レトルト・アルファ米も便利)
- 缶詰・レトルト食品
- 梅干し・調味料など
- ドライフーズ・チョコレート・アメ(菓子類など)

燃料



- 卓上コンロ
- ガスボンベ
- 固形燃料

その他



- 生活用水(風呂・洗濯機などに貯水)
- 毛布・寝袋・洗面用具・ドライシャンプーなど
- 調理器具(なべ・やかんなど)
- バケツ・各種アウトドア用品など
- トイレトペーパー

非常時持出品は定期的に点検を!

いざというときに支障がないように、食品類の賞味期限や持出用品の不備を定期的に点検しましょう。

避難生活が長引くときに便利なもの

携帯トイレ、使い捨てカイロ、裁縫セット、ガムテープ、地図、さらし、筆記用具(マジックなど)、スコップなど。



過去の震災時に役に立ったもの

ポリタンク、ホイッスル、予備の眼鏡・補聴器、ビニールシート、新聞紙、補助用具としてロープ、スコップ、バールやハンマー、のこぎり、車のジャッキなど。

非常時持出品は、使用するとき支障のないように、定期的に点検しておきましょう。とくに食品や飲料水の賞味期限は早めにチェックし、賞味期限がせまったものから順に入れ替えておきましょう。