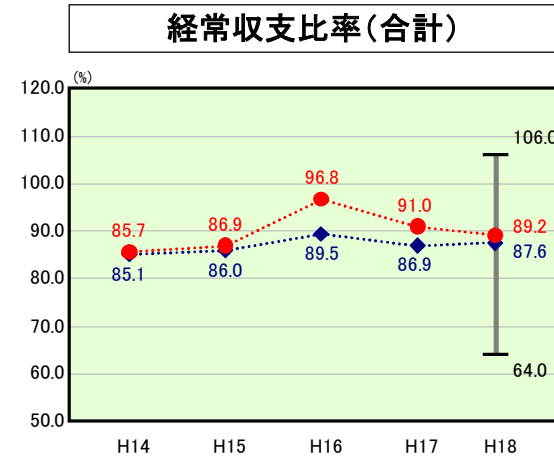


# 歳出比較分析表(平成18年度普通会計決算)

青森県 田子町

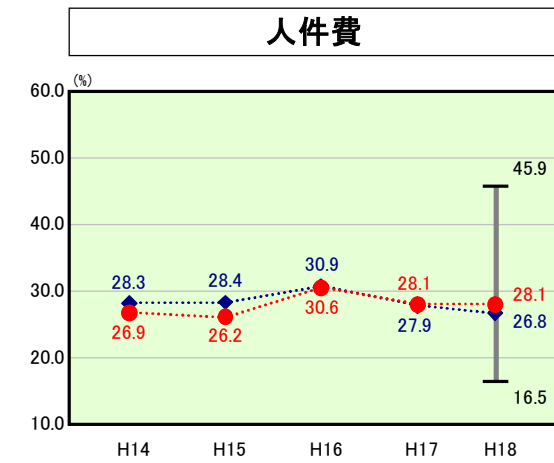
## 経常収支比率の分析



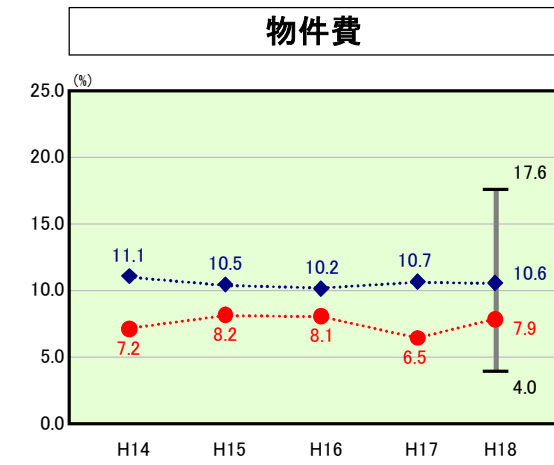
当該団体値 ●  
類似団体平均値 ◆  
類似団体内最大値 ▮  
類似団体内最小値 ▮

人口	7,220人(H19.3.31現在)
面積	242.10 km <sup>2</sup>
歳入総額	4,204,815千円
歳出総額	4,127,457千円
実質収支	61,375千円

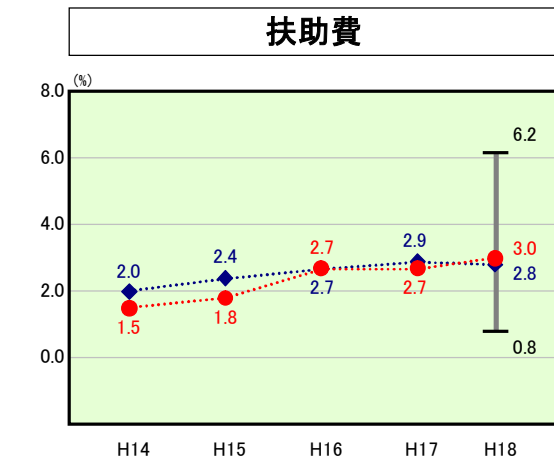
H18類似団体内順位 85/124  
全国市町村平均 90.3  
青森県市町村平均 92.2



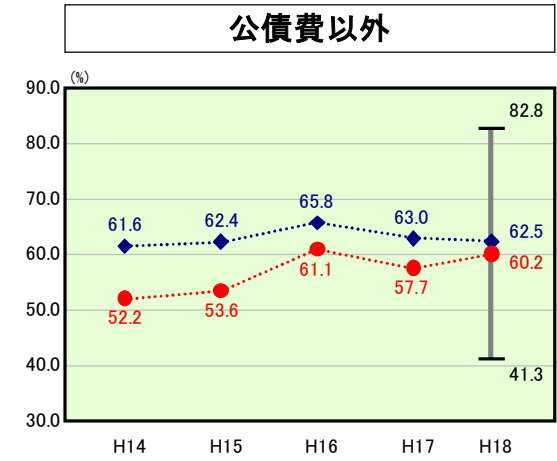
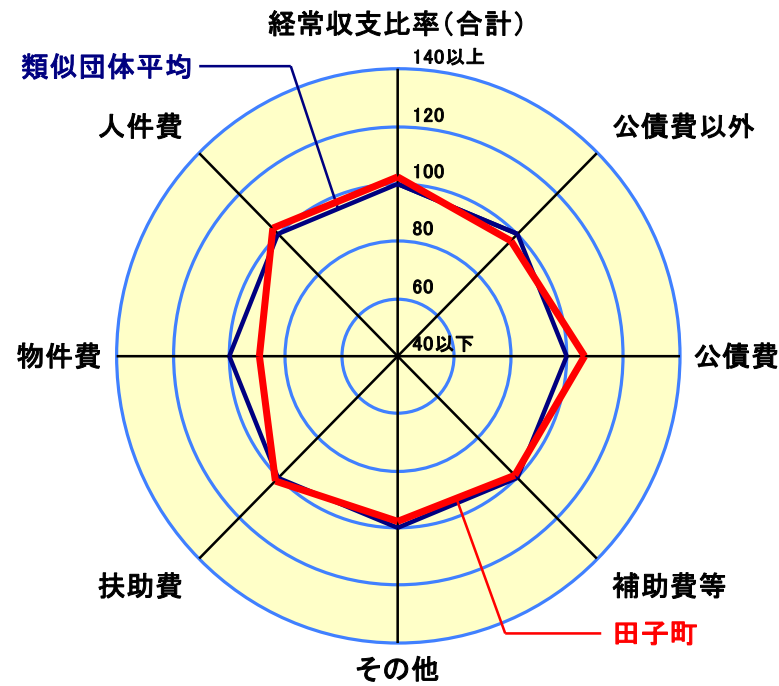
H18類似団体内順位 74/124  
全国市町村平均 28.2  
青森県市町村平均 25.0



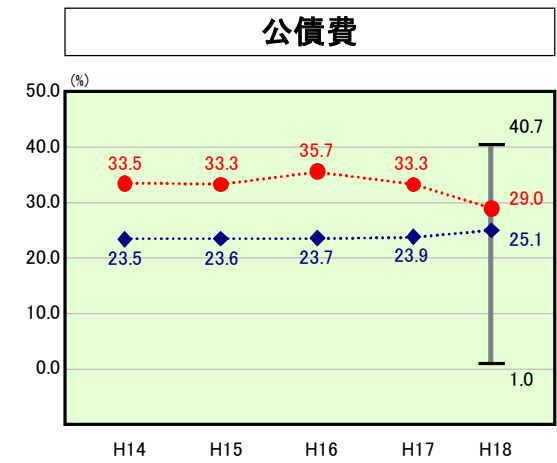
H18類似団体内順位 22/124  
全国市町村平均 12.9  
青森県市町村平均 10.3



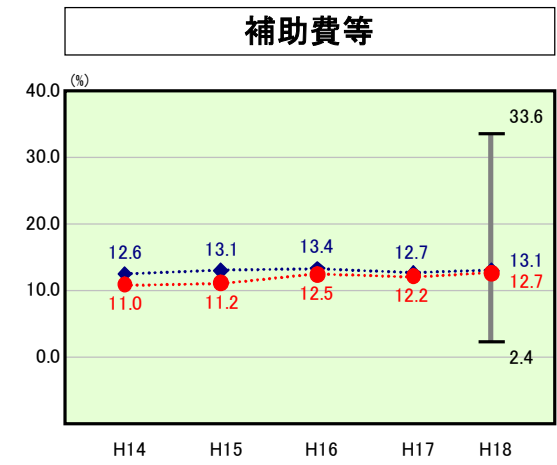
H18類似団体内順位 75/124  
全国市町村平均 8.6  
青森県市町村平均 8.4



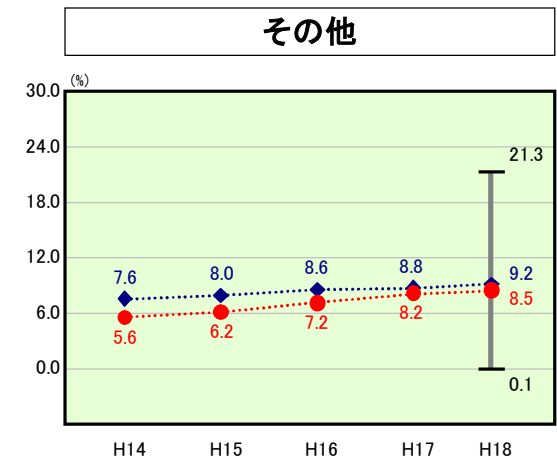
H18類似団体内順位 47/124  
全国市町村平均 70.5  
青森県市町村平均 70.2



H18類似団体内順位 83/124  
全国市町村平均 19.8  
青森県市町村平均 22.0



H18類似団体内順位 62/124  
全国市町村平均 10.2  
青森県市町村平均 15.3



H18類似団体内順位 54/124  
全国市町村平均 10.6  
青森県市町村平均 11.2

- ※1 本レーダーチャートは、当該団体と類似団体平均値より算出した偏差値をもとにチャート化したものである。(偏差値は平均を100としている。)
- ※2 当該団体の八角形が平均値の八角形より内側にあるほど、歳出抑制等により財政構造に弾力性があることを示している。
- ※3 類似団体とは、人口および産業構造等により全国の市町村を35のグループに分類した結果、当該団体と同じグループに属する団体を言う。

### 分析欄

**【経常収支比率(合計)】**  
公債費の比率が大きいためから類似団体平均を1.6%上回っている。公債費の繰上償還及び新規発行債の抑制による公債費負担の平準化に努めるとともに、他の経常経費についても徹底した削減を図る。

**【人件費】**  
特別職及び職員の給料月額のカット、期末手当の支給月数の引き下げ(0.25月)及び退職者不補充等の対策を講じているが、類似団体を上回っているため、今後もこれらの対策を講じていくとともに一層の削減に努める。

**【物件費】**  
指定管理者制度の導入等による施設管理費の削減により類似団体平均を2.7%下回っている。今後も事務事業の廃止・縮小等の見直しを進め経常経費の削減に努める。

**【扶助費】**  
社会福祉費及び児童福祉費に対する扶助費の割合が年々増加しており、類似団体平均を0.2%上回っている。今後も扶助制度の適正執行に努める。

**【公債費以外】**  
公債費の比率が大きいためから類似団体平均を2.3%下回っているが、今後も事務事業の廃止・縮小等の見直しを進め経常経費の削減に努める。

**【公債費】**  
公債費償還額等の減少に伴い前年度を4.3%下回っているが、類似団体平均を3.9%上回っている。今後も既許可債の繰上償還及び新規発行債の抑制による公債費負担の平準化に努める。

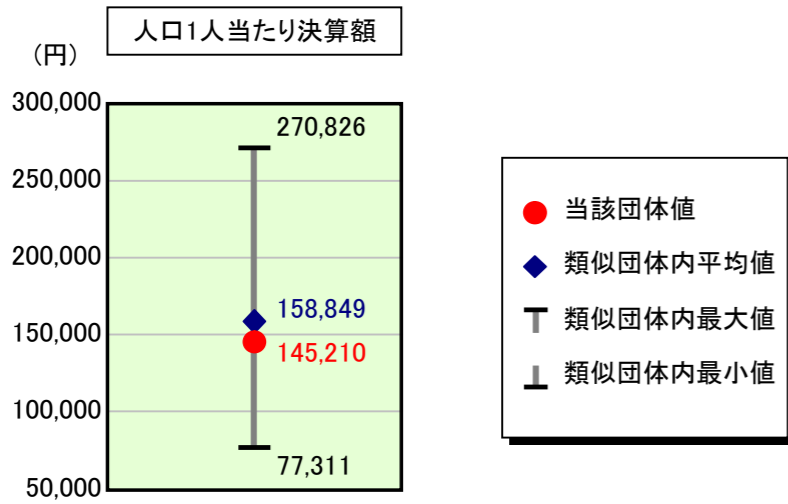
**【補助費等】**  
補助費の大半を占める一部事務組合に対する負担金の減少、町単独補助金の見直し等により類似団体平均を0.4%下回っている。今後も更なる削減に努める。

**【その他】**  
類似団体平均を0.7%下回っているが、特別会計等に対する繰上金が増加傾向にあるため、保険料の適正化を図るなど普通会計の負担抑制に努める。

**【普通建設事業費】**  
人口一人当たり決算額では類似団体平均を45.1%下回っている。今後も必要性・緊急性を十分考慮しながら計画的に事業に取組むことにより削減に努める。

# 歳出比較分析表(平成18年度普通会計決算)

## 人件費及び人件費に準ずる費用の分析



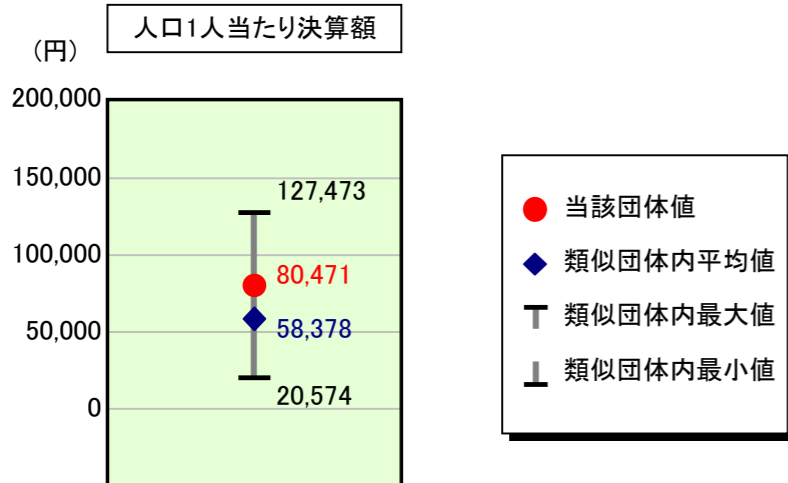
### 人件費及び人件費に準ずる費用

	当該団体決算額 (千円)	人口1人当たり決算額		対比 (%)
		当該団体 (円)	類似団体平均 (円)	
人件費	859,641	119,064	130,057	▲ 8.5
賃金(物件費)	24,250	3,359	9,321	▲ 64.0
一部事務組合負担金(補助費等)	159,400	22,078	20,485	7.8
公営企業(法適)等に対する繰出し(補助費等)	14,660	2,030	2,670	▲ 24.0
公営企業(法適)等に対する繰出し(投資及び出資金・貸付金)	-	-	5	-
公営企業(法非適)等に対する繰出し(繰出金)	57,804	8,006	4,916	62.9
事業費支弁に係る職員の人件費(投資的経費)	23,603	3,269	3,780	▲ 13.5
▲退職金	▲ 90,944	▲ 12,596	▲ 12,385	1.7
合計	1,048,414	145,210	158,849	▲ 8.6

### 参考

	当該団体	類似団体平均	対比(差引)
人口1,000人当たり職員数(人)	13.30	14.59	▲ 1.29
ラスパイレス指数	93.3	93.4	▲ 0.1

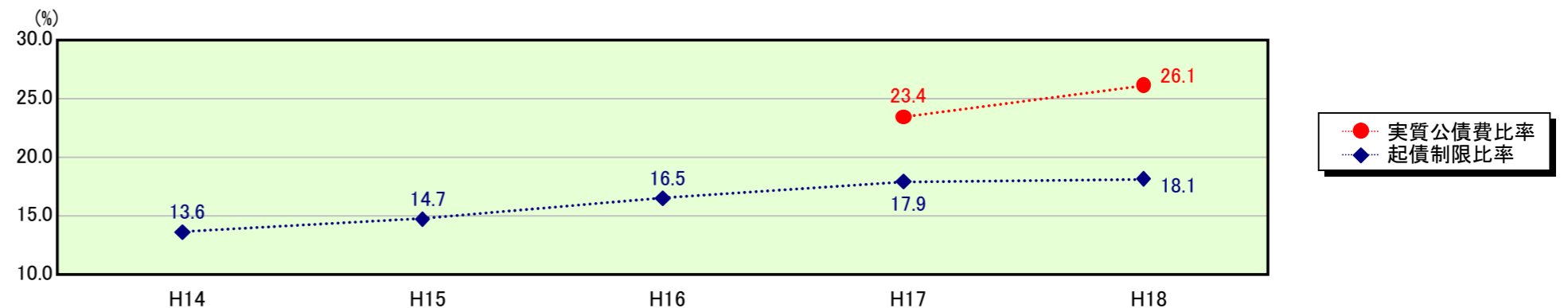
## 公債費及び公債費に準ずる費用の分析



### 公債費及び公債費に準ずる費用(実質公債費比率の構成要素)

	当該団体決算額 (千円)	人口1人当たり決算額		対比 (%)
		当該団体 (円)	類似団体平均 (円)	
公債費充当一般財源等額 (繰上償還額及び満期一括償還地方債の元金に係る分を除く。)	836,588	115,871	111,625	3.8
満期一括償還地方債の一年当たりの元金償還金に相当するもの (年度割相当額)等	-	-	558	-
公営企業債の償還の財源に充てたと認められる繰入金	42,580	5,898	19,434	▲ 69.7
一部事務組合等の起こした地方債に充てたと認められる補助金又は負担金に充当する一般財源等額	110,318	15,280	8,056	89.7
債務負担行為に基づく支出のうち公債費に準ずるものに充当する一般財源等額	-	-	4,950	-
一時借入金利子 (同一団体における会計間の現金運用に係る利子は除く)	1,130	157	64	145.3
▲地方債に係る元利償還金及び準元利償還金に要する経費として普通交付税の額の算定に用いる基準財政需要額に算入された額	▲ 409,618	▲ 56,734	▲ 86,310	▲ 34.3
合計	580,998	80,471	58,378	37.8

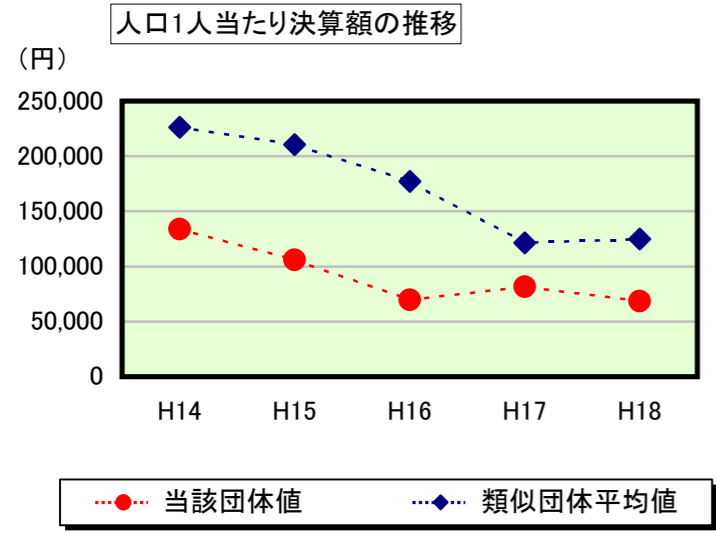
### ※参考 実質公債費比率及び起債制限比率の推移



# 歳出比較分析表(平成18年度普通会計決算)

青森県 田子町

## 普通建設事業費の分析



## 普通建設事業費

	当該団体決算額 (千円)	人口1人当たり決算額				
		当該団体(円)	増減率(%) (A)	類似団体平均(円)	増減率(%) (B)	(A)-(B)
H14	1,023,725	133,855	58.3	226,308	▲ 11.2	69.5
うち単独分	426,570	55,775	▲ 8.6	92,914	▲ 8.1	▲ 0.5
H15	801,447	105,997	▲ 20.8	210,598	▲ 6.9	▲ 13.9
うち単独分	556,981	73,665	32.1	87,468	▲ 5.9	38.0
H16	519,090	69,648	▲ 34.3	177,197	▲ 15.9	▲ 18.4
うち単独分	339,906	45,607	▲ 38.1	61,289	▲ 29.9	▲ 8.2
H17	600,544	81,673	17.3	121,414	▲ 31.5	48.8
うち単独分	418,091	56,860	24.7	58,925	▲ 3.9	28.6
H18	494,389	68,475	▲ 16.2	124,895	2.9	▲ 19.1
うち単独分	351,761	48,720	▲ 14.3	61,345	4.1	▲ 18.4
過去5年間平均	687,839	91,930	0.9	172,082	▲ 12.5	13.4
うち単独分	418,662	56,125	▲ 0.8	72,388	▲ 8.7	7.9